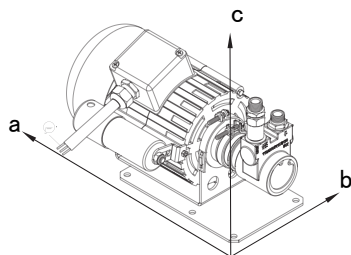
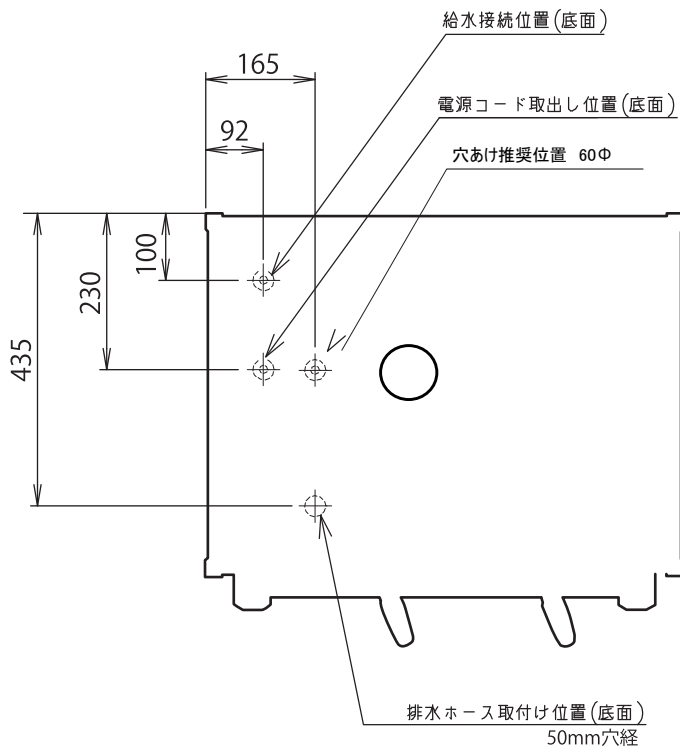
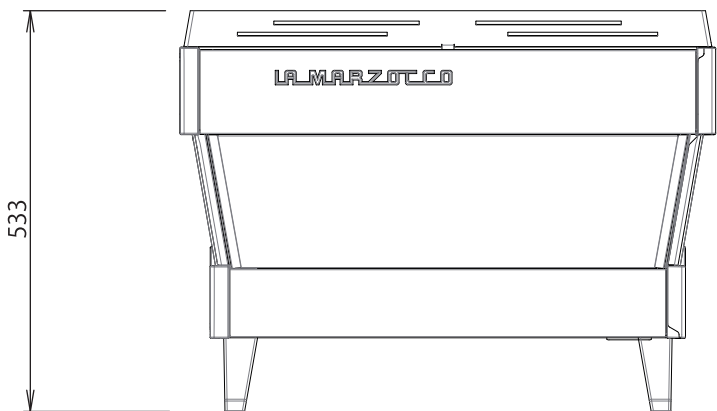
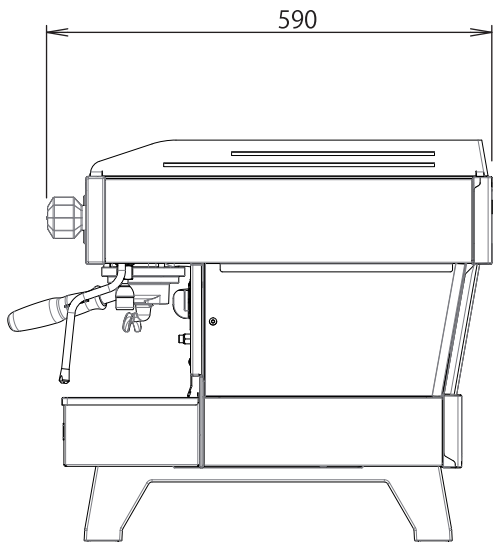
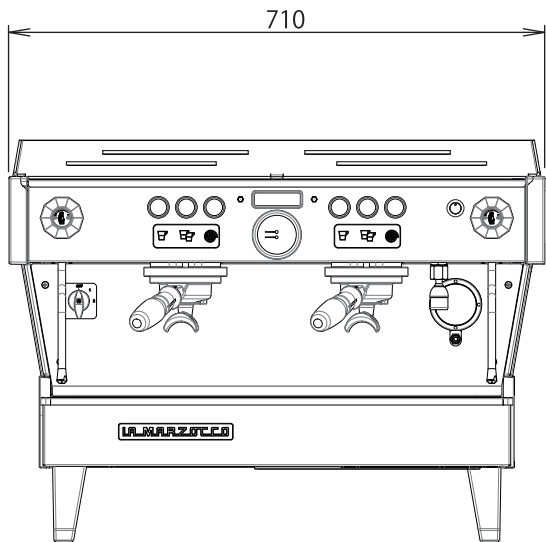




la marzocco

handmade in florence



外付けポンプ

Linea-PB-2	
電源:消費電力	単相200V/3600W
ボイラー容量	コーヒーボイラー 3.4L スチームボイラー 7.0L
エスプレッソ抽出能力(約)	400杯/h(注1)
初動沸き上がり時間(約)	20分
幅(mm)	710
奥行(mm)	590
高さ(mm)	533
重量(約)	61kg(乾燥重量)
コンセント形状	20A

〈注1〉杯数はデミタスによるものです。

水道直結式

- 1.配風およびメンテナンスのため左右側面、背面100mm以上、上面500mm以上 の隙間を開けてください。
- 2.給水圧は.02～0.6Mpaの間でお使いください。※高すぎる場合、減圧弁を取り付けて調整してください。
- 3.水源とマシンの間に浄軟水器を取り付けます。水源には止水弁（接続口径G1/2オスネジ）を設けてください。※浄軟水器のスペースを用意してください。
- 4.排水管は1000mm以内でφ50以上のものを用意してください。
- 5.水平かつ乾燥重量＋ボイラー容量の重量に耐えられる台を用意してください。
- 6.外付けポンプのスペースを用意してください。外付けポンプは、マシンから電源供給をします。外付けポンプ用電源ケーブルの長さは1500mmです。

外付けポンプ据え置き必要寸法	a290×b145×c250mm
----------------	------------------

寸法は実機測定値（単位：mm）

	2018.12	ロゴ変更、奥行、重量変更	セミオート エスプレッソコーヒーマシン				作成年月日 2014.5	尺度 1/10	投影法	
			検		作					
			図		成					
変更箇所	年 月 日						図名	Linea-PB 2連		
							図番			

ラッキ-コ-ヒ-マシン 株式会社