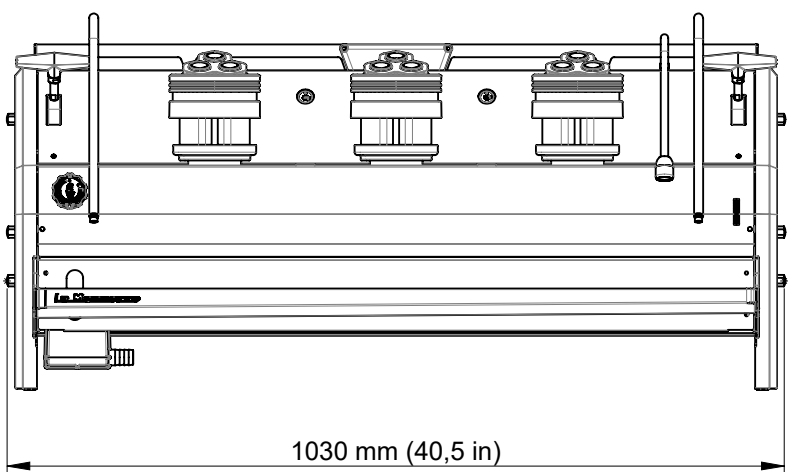
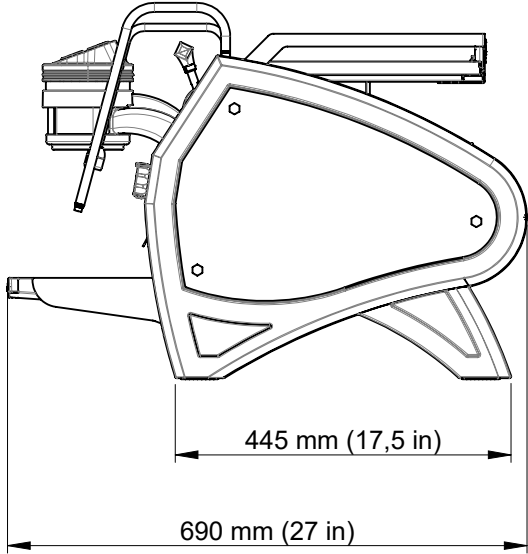
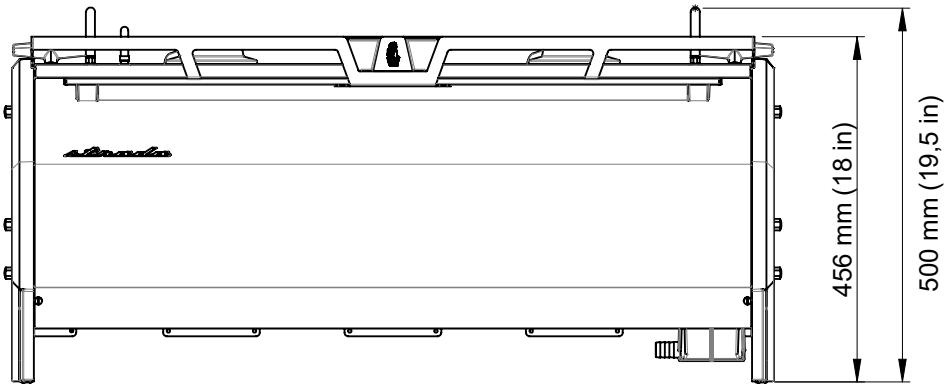



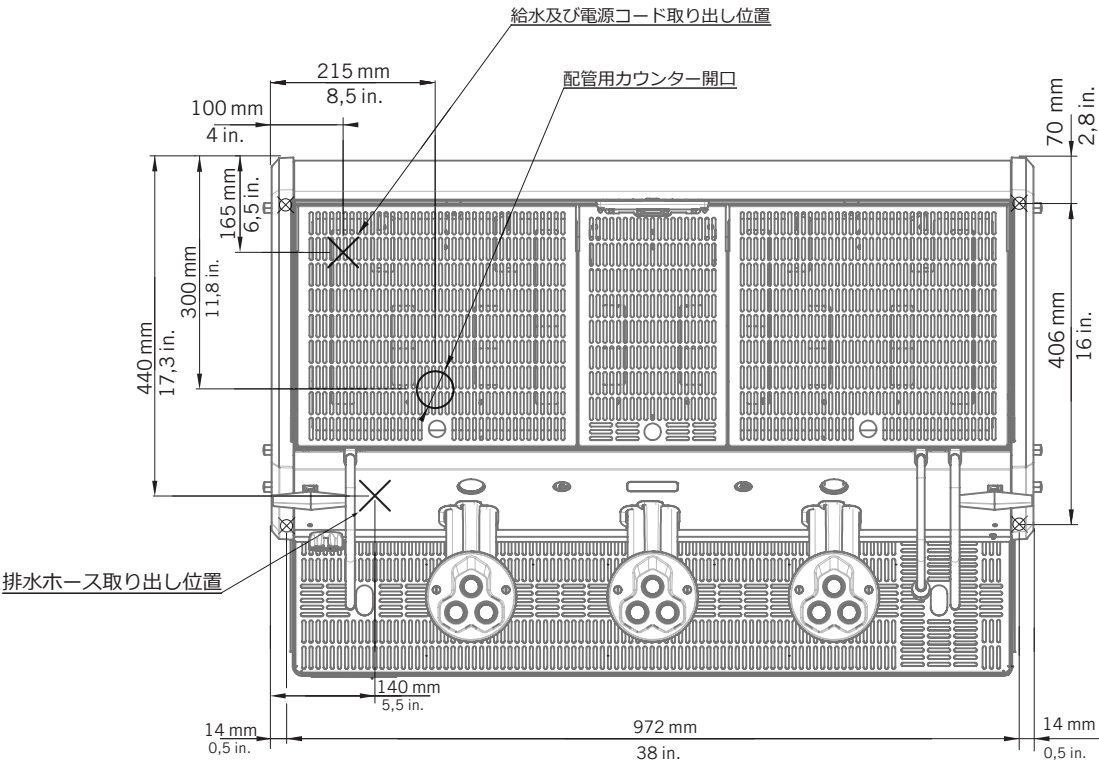
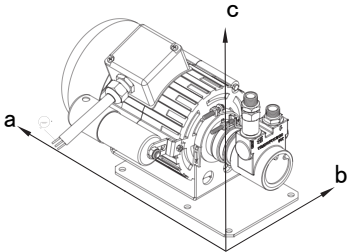
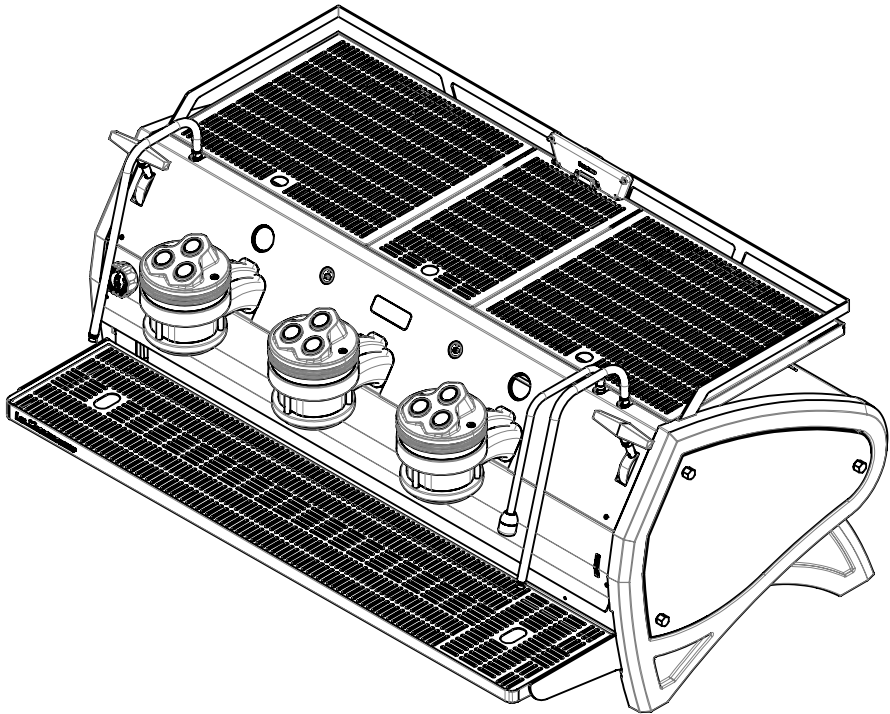


la marzocco

handmade in florence



	Strada S 3G
電源:消費電力	200V:5830W
ボイラー容量	コーヒーボイラー1.3L×3 スチームボイラー11.8L
寸法	W1030×D690×H500mm
乾燥重量	94kg
コンセント形状	 30A
電源ケーブル長さ	1500mm
外付けポンプ据え置き必要寸法	a290×b145×c400mm



- 1.配風およびメンテナンスのため左右側面、背面100mm以上、上面500 mm以上の隙間を開けてください。
- 2.給水圧は.02～0.6Mpaの間でお使いください。※高すぎる場合、減圧弁を取り付けて調整してください。
- 3.水源とマシンの間に浄軟水器を取り付けます。水源には止水弁（接続口径G1/2オスネジ）を設けてください。※浄軟水器のスペースを用意してください。
- 4.排水管は1000mm以内でφ50以上のものを用意してください。
- 5.水平かつ乾燥重量+ボイラー容量の重量に耐えられる台を用意してください。
- 6.外付けポンプのスペースを用意してください。外付けポンプは、マシンから電源供給をします。外付けポンプ用電源ケーブルの長さは1500mmです。

寸法は実機測定値（単位：mm）

			セミオート エスプレッソコーヒーマシン							
			検  図		作  成	作成年月日 2025/2/25	尺 度	1/10	投 影 法	
変更箇所	年	月	日			図 名	strada s 3G			
ラッキ-コ-ヒ-マシン 株式会社						図 番				

ラッキーコーヒーマシン 株式会社